

1. ie 浏览器输入域名：http://epp.hubu.edu.cn:8080/login.html

2 在登录框中选择“校外用户”， 用户名为报名号， 密码为身份证号后六位数字（结尾是“X”的为去掉“X”后的六位数字）

平台用户登录

类型：
校园帐号
校园帐号
学号/工号
校外用户

密码：
一卡通查询密码

验证码：
89406

登录

3、登录后点击“业务办理”即可看到需要交费的项目

你好！ [修改密码] [退出] 我的帐户 帮助中心

湖北大学
HUBEI UNIVERSITY
HuBei University

首页 我的帐户 我的通知 **业务办理** 我的订单

交费业务

校园网缴费

常见问题
· 如何快速交费？

交费记录 全部

交费项目	收费区间	应交(元)	已交(元)	欠费(元)	状态	操作
test	t20161001	0.01	0.00	0.01	正常	付款 详细

当前 1 / 总页数 1 显示记录从 1 到 1，总数 1 条

付款 查看更多应交项目

交费记录 全部

交费项目	收费区间	金额	支付方式	发票号	状态	票据状态	交费日期
------	------	----	------	-----	----	------	------

4、点击“付款”跳转到确认信息页面，确认无误后点击“付款”

你好！刘海 [修改密码] [退出] 我的账户 帮助中心

 **湖北大学**
HUBEI UNIVERSITY HuBei University

首页 我的账户 我的通知 业务办理 我的订单

交费业务

校园网缴费

常见问题
· 如何快速交费？

应交记录 全部

交费项目	收费区间	应交(元)	已交(元)	欠费(元)	状态	操作
test	t20161001	0.01	0.00	0.01	正常	付款 详细

付款

查看更多应交项目


应交记录 全部

交费项目	收费区间	金额	支付方式	发票号	状态	票据状态	交费日期
------	------	----	------	-----	----	------	------

你好！刘海 [修改密码] [退出] 我的账户 帮助中心

 **湖北大学**
HUBEI UNIVERSITY HuBei University

支付流程：1.确认信息并付款 → 2.付款 → 3.付款完成

学工号	姓名	交费项目	收费区间	金额(元)	备注
t2016100003L		test	t20161001	0.01	

商户名称：收费平台 完成付款后，您可以：查看 [我的订单](#) 总金额：0.01 **付款**

① 交费注意事项：

可以帮别人交费吗？
可以，只要您有他人的交费账单就可以代他人交费。

生活交费
提供一站式生活类交费在线支付服务，包括网络费、培训费、考试费等。

其他交费业务
交纳考试费等，各类服务应用。

5、跳转到支付页面后，自行选择支付渠道并按照提示完成支付即可。

S/njones 支付平台
新中新集团 HuBei University

商户支付信息

商户名：收费平台	商户号：FeeTerrace
订单号：1610270835013324	交费人：[REDACTED]
订单描述：	

订单支付明细


收费项目：test	收费区间：120161001
应交金额：0.01	


订单时间：2016-10-27 08:35:01
订单总额：**0.01**元

选择支付方式


支付金额：**0.01**元

选择电子支付：


微信支付


校园一卡通
UNIVERSITY CARD

选择支付宝：



6、完成缴费

S/njones 支付平台
新中新集团 HuBei University

商户支付信息

支付完成

7秒后自动前往商户 [直接返回](#)

说明：信息确认后即生成订单，订单当日有效，可在“我的订单”中查询，次日后需重新生成。